

2019

Camisas de vestir



www.cbsnetmd.com.mx

Catálogo



**Calidad
Y Diseño**



www.cbsnetmd.com.mx/div-textil

Los últimos 20 años hemos confeccionado nuestras marcas y hemos también maquilado para marcas reconocidas.

El presente Catálogo tiene por objeto mostrarte distintas prendas diseñadas para el buen vestir.



**Puedes solicitarnos un diseño exclusivo y de alta calidad para tu marca propia.
Te daremos un excelente precio.**

Te damos a conocer la variedad de diseños que dispones para este año, para que puedas hacer un gran negocio..



Las siguientes páginas las dedicaremos para darte un poco de cultura acerca del buen vestir.



En este Catálogo encontrarás camisas entalladas llamada también "SLIM FIT" con costuras laterales o centradas.

Costuras que estrechan la prenda a la altura de los costados, aportando un aire más juvenil. Recomendable si tienes una silueta delgada y esbelta.

Es importante que el entallado no se ajuste mucho, podría parecer que no es nuestra talla.



La otra opción de camisa es la de corte recto, éstas te las recomiendo para ocasiones más formales y si tu figura no es la apropiada para llevar una camisa más ceñida al cuerpo



**VEAMOS OPCIONES
Y BENEFICIOS**



**EL CUELLO,
Vaya que si es importante !!!**



El cuello de la camisa lo tienes que elegir teniendo en cuenta el tipo de rostro, de la formalidad del outfit final y de la complejión corporal.

Cuello francés: es el que más usamos en nuestro país y el compañero perfecto del traje para ir a la oficina. Podemos llevar un doble nudo de corbata sin ningún problema.

Cuello inglés o turn down: perfecto para llevar con corbata, eso sí con un nudo pequeño ya que las solapas son muy cerradas.

Cuello italiano o Cutaway: se caracteriza por ser el de solapas abiertas. Como tiene la pala ancha ensancha el rostro y el cuello por eso debe ser utilizado con corbata.

Cuello con botones: es parecido al francés pero con un botón en cada extremo. Es el cuello informal por excelencia y se lleva preferiblemente sin corbata.

Cuello wings: es el más usado con esmoquin y también puede llamarse cuello mariposa, ópera o tuxedo. Normalmente se lleva con pajarita.

Cuello mao: este último tiene origen asiático y carece de solapas. También es propio de looks informales y no se aconseja a quienes tengan el cuello muy fino.



CUELLO FRANCES



CUELLO INGLES



CUELLO ITALIANO



CUELLO BOTONES



CUELLO WINGS



CUELLO MAO

BREVIARIO CULTURAL

Tenemos razones importantes para apoyar a todo hombre que use camisa.

1. Nunca escatimes el poder de una buena camisa.

Tal vez no tengas idea de la diferencia que hay entre una de nuestras prendas y una de algodón pero algo es cierto: lo barato después sale caro. Ponle atención a la calidad, una muy barata puede llegar a irritarte o desgastarse mucho más rápido.



2. No todas las camisas son iguales

Aunque tu ojo te diga lo contrario, hay más diferencias de las que te imaginas.

¿La característica básica?

El tipo de tejido y el patrón. Aunque sean de algodón, hay diferentes patrones que harán que sea más suave, más rígida o más formal, todo depende de qué tan cómoda te sientas en ella.



3. Sin embargo, no importa cuál escojas, lo más importante es encontrar la talla correcta

Y para esto necesitas ponerle atención a esos dos números mágicos:

La talla de tu cuello (por ejemplo)

Y la de la manga (32/33).



4. Para obtener el número del cuello, mídelo alrededor y agrega un poco más de medio centímetro.

Mide a la altura de la manzana de Adán y agrega ese extra para que no te apriete.



wiki How to Measure Your Neck Size and Sleeve Length

5. Ahí es cuando entra la regla dorada del dedo.

Siempre debe entrar de uno a dos dedos (no más) entre tu cuello y la camisa. De lo contrario, estás comprando la talla incorrecta.



6. Para las mangas, mide justo abajo de los hombros hasta la muñeca.

Querrás que el puño de la camisa quede milímetros abajo de tu muñeca, ni más arriba ni más abajo.



7. Sin importar qué talla seas **NUNCA** dejes que la camisa se vea huanga a la altura de la cintura.


Debe quedar relativamente ceñida a tu torso, si no te hará ver con más peso.



8. El cuello SÍ importa.

No sólo refleja la actitud de la camisa, sino también existen estilos que van mejor con ciertos tipos de cuerpo y con la corbata que usarás.

Tipos de cuello camisa



Collar Spread
Italiano




Classic / Semi-spread
Semi-italiano



Collar Button Down
Americano



Collar Mandarin
Mao



Collar Pin
Alfiler




Collar Wing Tip
Opera



Collar Tab
Pasador



Collar Club
Puntas redondeadas



Collar Contrast
Contraste

9. Un cuello puntiagudo o semi-italiano alarga la cara.



**10. Pero por si las dudas,
siempre opta por el clásico
italiano o el americano.**

**Ambos son la opción más
~neutral~ y favorecen a
cualquier tipo de cara.**



11. De cualquier forma, siempre asegúrate que el cuello sea proporcional a tu cara.

Ni más grande, ni más pequeño.



12. Si estás indeciso sobre qué corbata usar, recuerda: llévala un tono más oscuro que tu camisa.

Aquí podrás encontrar todo sobre las corbatas. Solo nos ponemos de acuerdo en el pedido mínimo



13. Hay dos tipos principales de puños.

El clásico de botones (sencillo o doble) y el francés. La única diferencia entre ambos es que el segundo necesita mancuernillas y por lo mismo, luce más elegante.



14. Opta por una camisa blanca para las ocasiones formales y de negocios.

Todo hombre debería tener al menos una camisa blanca en su clóset. Te salvará de cualquier ocasión.



15. Una camisa con rayas es lo suficientemente formal para el trabajo pero con la ventaja de tener un patrón que rompe el esquema.

Ni muy muy, ni tan tan.



16. Los tonos pastel pueden ir de lo más formal a lo más casual de acuerdo al traje o pantalón que lleves.

Azul, morado y hasta rosa (sí, el rosa no es solo para niñas), cualquier camisa en tonos pastel será tu prenda más versátil.



17. Los patrones demasiado llamativos o las camisas de tonos fuertes suelen ser mejores para las ocasiones casuales.

Aunque si sabes con qué combinarla, puedes convertirla en todo un triunfo formal.



18. Nunca subestimes el poder de una playera interior.

**Además de mantener a raya el sudor, evitará que se transparente tu camisa. Escoge la playera indicada según el cuello:
en V si vas a dejarlo abierto,
redondo si va abotonada.**



19. Ahórrate la tintorería y deja perfectas tus camisas.

Solo tú sabes si se manchó aquí o si necesita estar menos arrugada de acá. Es más trabajo pero bien lo vale.

Nuestras prendas tienen la calidad de fibras que permiten no arrugarse



**20. Una vez que la laves,
plánchala cuando esté casi seca.**

**Así no tendrás que utilizar el
modo a vapor.**

**Comienza por la parte de la
espalda, sigue a la parte de
enfrente y termina con las
mangas, de los hombros a los
puños.**

**Nuestras prendas poseen fibras
que te harán el trabajo muy
sencillo.**

**Incluso, si no las pudieras
planchar,
aún así se mirarán muy bien.**



21. Después de lavar y planchar, si así lo deseas, podrás utilizar unas varillas para el cuello.

Esas pequeñas lengüetas de metal o plástico se insertan en las costuras del cuello y evitarán que se hagan holgados y pierdan su forma.



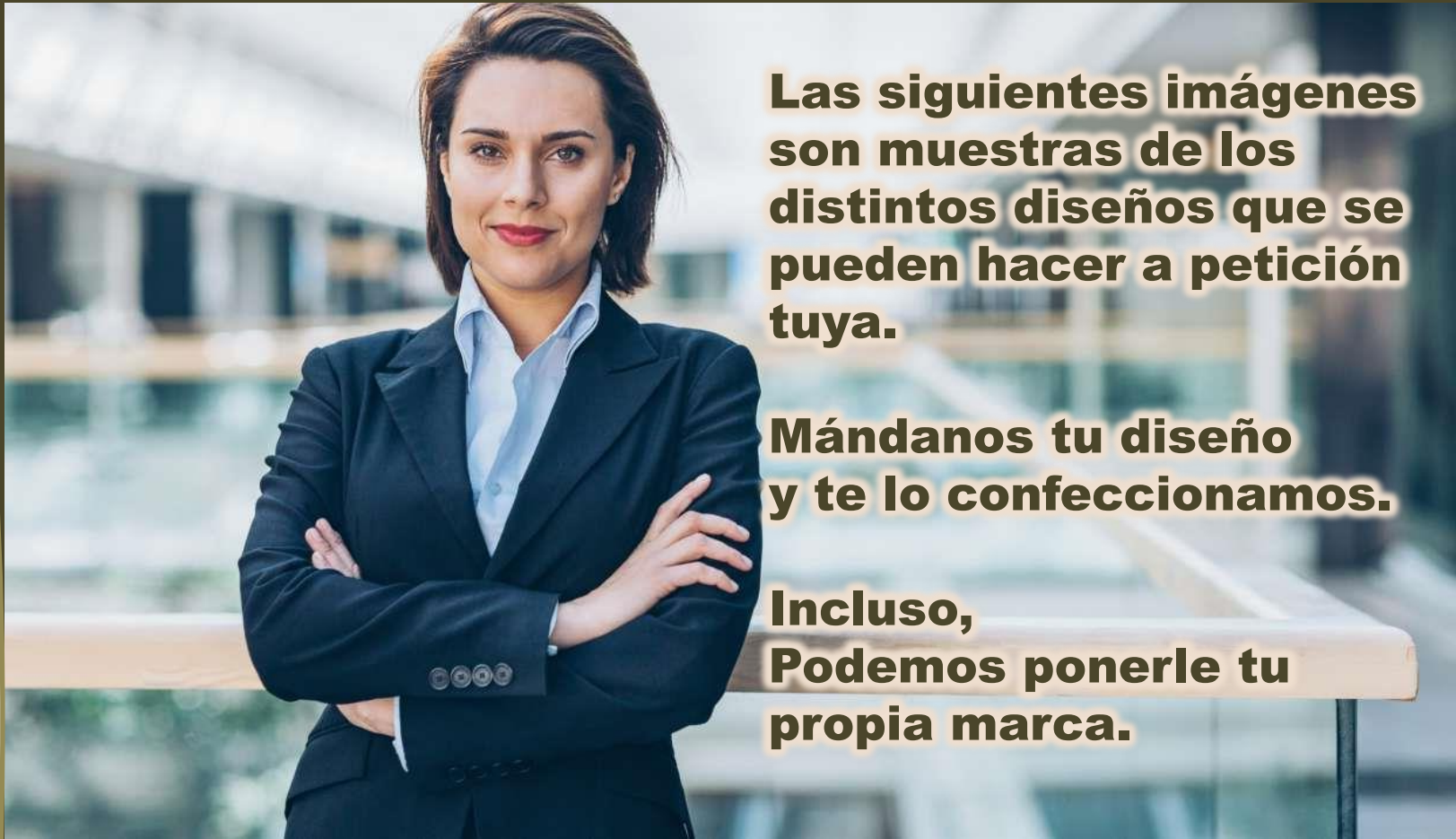
22. Sería bueno que, desfajes las camisas que sí están hechas para eso.

Así de fácil:

Si alguno de nuestros diseños le queda un espacio de 10 cm. entre tu camisa y el tiro del pantalón, está hecha para llevar sin fajar.

De lo contrario, fájala, es la forma más rápida de llevar un look con estilo.





Las siguientes imágenes son muestras de los distintos diseños que se pueden hacer a petición tuya.

Máندانos tu diseño y te lo confeccionamos.

Incluso, Podemos ponerle tu propia marca.


























































































































































¿CONOCES LOS TIPOS DE CUELLOS Y PUÑOS?

Hay una gran variedad de cuellos y puños, cada uno de ellos complementan y favorecen tu estilo, ocasión y cuerpo.

TRADICIONAL

Cuello Inglés + Puño corte recto



CONTEMPORÁNEO

Cuello Italiano + Puño corte sesgado



TENDENCIA

Cuello Cutaway + Puño corte recto



ETIQUETA

Cuello Paloma + Puño francés



Si elegimos la camisa adecuada tendremos un plus de sofisticación

CUELLO



LARGO MANGA



HOMBROS



LARGO PUÑO



TORSO



LARGO CAMISA



Tipos de cuello camisa



Collar Spread Italiano



Classic / Semi-spread Semi-italiano



Collar Button Down Americano



Collar Mandarin Mao



Collar Pin Alfiler



Collar Wing Tip Opera



Collar Tab Pasador



Collar Club Puntas redondeadas



Collar Contrast Contraste



















1



2



3



4

















Tipos de cuello camisa



Collar Spread
Italiano



Classic / Semi-spread
Semi-italiano



Collar Button Down
Americano



Collar Mandarin
Mao



Collar Pin
Alfiler



Collar Wing Tip
Opera



Collar Tab
Pasador



Collar Club
Puntas redondeadas



Collar Contrast
Contraste





Catálogo 2019



CONTÁCTANOS !!!
www.cbsnetmd.com.mx/div-textil